



照片 №1 开工前现场准备工作已完成




照片 №2 按项目要求进行的开挖工作



照片 №3 基础施工进行中



照片 №4 混凝土浇筑前钢筋安装完成



照片 No5 基础构件混凝土浇筑作业



照片 No6 结构框架组装进行中




照片 No7 建筑区段外墙施工完成



照片 No8 屋顶安装工作完成



照片 №9 电气系统安装进行中




照片 №10 指定区域内管道系统安装完成




照片 №11 内墙装修工作进行中



照片 №12 按项目规格铺设地板完成



照片 №13 已完工建筑工程的最终检查



照片 №14 设施周围外部景观完成



照片 №15 建成后的建筑外观



照片 №16 建成并具备运营条件的内部



## 在线创建您自己的照片报告

使用 Photo Reports 创建具有布局、标题和导出工具的结构化 PDF 和 Word 照片报告。

- 自动页面布局
- 导出 PDF 和 DOCX
- 照片标题和评论
- 前后对比报告
- 检查和维护报告

<https://photo-reports.online>