


**Ảnh số1** Công tác chuẩn bị mặt bằng hoàn tất trước khi khởi công




**Ảnh số2** Công tác đào đất đã thực hiện theo yêu cầu dự án



**Ảnh số3** Thi công móng đang tiến hành



**Ảnh số4** Lắp đặt cốt thép hoàn tất trước khi đổ bê tông



**Ảnh số5** Đổ bê tông cho các cấu kiện móng đã thực hiện



**Ảnh số6** Lắp dựng khung kết cấu đang tiến hành




**Ảnh số7** Xây dựng tường ngoài hoàn tất cho phân đoạn công trình



**Ảnh số8** Công tác lắp mái hoàn tất



**Ảnh số9** Lắp đặt hệ thống điện đang tiến hành




**Ảnh số10** Lắp đặt hệ thống ống nước hoàn tất trong khu vực quy định




**Ảnh số11** Hoàn thiện tường bên trong đang tiến hành



**Ảnh số12** Lắp đặt sàn hoàn tất theo đúng thông số kỹ thuật dự án



**Ảnh số13** Kiểm tra lần cuối các hạng mục xây dựng đã hoàn thành




**Ảnh số14** Cảnh quan ngoại thất xung quanh công trình đã hoàn thiện



**Ảnh số15** Mặt ngoài công trình hoàn thiện sau xây dựng



**Ảnh số16** Nội thất công trình hoàn thiện sẵn sàng vận hành



## Tạo báo cáo ảnh của riêng bạn trực tuyến

Sử dụng Photo Reports để tạo các báo cáo ảnh có cấu trúc dạng PDF và Word với bố cục, chú thích và công cụ xuất.

- Bố cục trang tự động
- Xuất PDF và DOCX
- Chú thích và bình luận ảnh
- Báo cáo trước và sau
- Báo cáo kiểm tra và bảo trì

<https://photo-reports.online>