

**Ảnh số1.** Tổng quan nhà máy công nghiệp




**Ảnh số2.** Kiểm tra thiết bị cơ khí hoàn tất



**Ảnh số3.** Tình trạng bơm công nghiệp được đánh giá trong quá trình bảo trì



**Ảnh số4.** Kiểm tra động cơ điện hoàn tất



**Ảnh số5.** Đã thực hiện kiểm tra tủ điện




**Ảnh số6.** Tình trạng thiết bị HVAC đã ghi nhận



**Ảnh số7.** Thay thế bộ lọc khí hoàn tất



**Ảnh số8.** Bảo trì hệ thống thông gió hoàn tất




**Ảnh số9.** Kiểm tra đường ống hoàn tất theo lịch bảo trì



**Ảnh số10.** Tình trạng van được đánh giá trong quá trình kiểm tra



**Ảnh số11.** Công tác bôi trơn được thực hiện trên các bộ phận thiết bị



**Ảnh số12.** Quy trình vệ sinh thiết bị hoàn tất



**Ảnh số13.** Kiểm tra hệ thống an toàn hoàn tất




**Ảnh số14.** Xác nhận bảo trì lần cuối đã thực hiện



**Ảnh số15.** Thiết bị hoạt động bình thường sau bảo trì



**Ảnh số16.** Tổng quan nhà máy sau khi hoàn tất công tác bảo trì



## **Tạo báo cáo ảnh của riêng bạn trực tuyến**

Sử dụng Photo Reports để tạo các báo cáo ảnh có cấu trúc dạng PDF và Word với bố cục, chú thích và công cụ xuất.

- Bố cục trang tự động
- Xuất PDF và DOCX
- Chú thích và bình luận ảnh
- Báo cáo trước và sau
- Báo cáo kiểm tra và bảo trì

<https://photo-reports.online>