


تعمیراتی فوٹو رپورٹ – پیش رفت دستاویزی لے آؤٹ

تصویر 1N تعمیر شروع ہونے سے پہلے سائٹ کی تیاری کا کام مکمل




تصویر 2N منصوبے کی ضروریات کے مطابق کھدائی کا کام انجام دیا گیا



تصویر 3N فاؤنڈیشن کی تعمیر جاری ہے



تصویر 4N کنکریٹ ڈالنے سے پہلے ریبار کی تنصیب مکمل



تعمیراتی فوٹو رپورٹ – پیش رفت دستاویزی لے آؤٹ

تصویر 5N فائونڈیشن عناصر پر کنکریٹ ڈالنے کا عمل انجام دیا گیا



تصویر 6N ساختی ڈھانچے کی اسمبلی جاری ہے



تصویر 7N عمارت کے حصے کے لیے بیرونی دیوار کی تعمیر مکمل




تصویر 8N چھت کی تنصیب کا کام مکمل



تعمیراتی فوٹو رپورٹ - پیش رفت دستاویزی لے آؤٹ

تصویر 9N بجلی کے نظاموں کی تنصیب جاری ہے




تصویر 10N مخصوص علاقوں میں پلمبنگ سسٹمز کی تنصیب مکمل



تصویر 11N اندرونی دیوار کی تکمیل کا کام جاری ہے




تصویر 12N منصوبے کی تصریحات کے مطابق فرش کی تنصیب مکمل




تعمیراتی فوٹو رپورٹ – پیش رفت دستاویزی لے آؤٹ

تصویر 13N مکمل تعمیراتی کاموں کا حتمی معائنہ




تصویر 14N سہولت کے ارد گرد بیرونی لینڈ اسکیپنگ مکمل



تصویر 15N تعمیر کے بعد مکمل شدہ عمارت کا بیرونی حصہ



تصویر 16N آپریشن کے لیے تیار مکمل عمارت کا اندرونی حصہ



[کے ساتھ بنایا گیا – آن لائن فوٹو رپورٹ جنریٹر Photo Reports](https://photo-reports.online)

<https://photo-reports.online>

تعمیراتی فوٹو رپورٹ – پیش رفت دستاویزی لے آؤٹ

اپنی فوٹو رپورٹ خود آن لائن بنائیں

فوٹو رپورٹس بنانے کے لیے Word اور PDF کو لے آؤٹ، کیپشنز اور ایکسپورٹ ٹولز کے ساتھ منظم Photo Reports استعمال کریں۔

- خودکار صفحہ لے آؤٹ
- ایکسپورٹ DOCX اور PDF
- فوٹو کیپشنز اور تبصرے
- پہلے اور بعد کی رپورٹس
- معائنہ اور دیکھ بھال کی رپورٹس

<https://photo-reports.online>