


تعمیراتی فوٹو رپورٹ - منصوبے کا خلاصہ لے آؤٹ

تصویر 1# تعمیر شروع ہونے سے پہلے
سائٹ کی تیاری کا کام مکمل

تصویر 2# منصوبے کی ضروریات کے
مطابق کھدائی کا کام انجام دیا گیا

تصویر 3# فاؤنڈیشن کی تعمیر
جاری ہے

تصویر 4# کنکریٹ ڈالنے سے پہلے
ریبار کی تنصیب مکمل



تعمیراتی فوٹو رپورٹ - منصوبے کا خلاصہ لے آؤٹ

تصویر 5N فائونڈیشن عناصر پر
کنکریٹ ڈالنے کا عمل انجام دیا گیا

تصویر 6N ساختی ڈھانچے کی
اسمبلی جاری ہے

تصویر 7N عمارت کے حصے کے لیے
بیرونی دیوار کی تعمیر مکمل

تصویر 8N چھت کی تنصیب کا کام
مکمل





تعمیراتی فوٹو رپورٹ - منصوبے کا خلاصہ لے آؤٹ

تصویر 9N بجلی کے نظاموں کی
تنصیب جاری ہے

تصویر 10N مخصوص علاقوں میں
پلمبنگ سسٹمز کی تنصیب مکمل

تصویر 11N اندرونی دیوار کی
تکمیل کا کام جاری ہے

تصویر 12N منصوبے کی تصریحات کے
مطابق فرش کی تنصیب مکمل




تعمیراتی فوٹو رپورٹ - منصوبے کا خلاصہ لے آؤٹ

تصویر 13N مکمل تعمیراتی کاموں
کا حتمی معائنہ

تصویر 14N سہولت کے ارد گرد
بیرونی لینڈ اسکیپنگ مکمل

تصویر 15N تعمیر کے بعد مکمل
شدہ عمارت کا بیرونی حصہ

تصویر 16N آپریشن کے لیے تیار
مکمل عمارت کا اندرونی حصہ



تعمیراتی فوٹو رپورٹ – منصوبے کا خلاصہ لے آؤٹ

اپنی فوٹو رپورٹ خود آن لائن بنائیں

فوٹو رپورٹس بنانے کے لیے استعمال کریں۔ Word اور PDF کو لے آؤٹ، کیپشنز اور ایکسپورٹ ٹولز کے ساتھ منظم Photo Reports

- خودکار صفحہ لے آؤٹ
- ایکسپورٹ DOCX اور PDF
- فوٹو کیپشنز اور تبصرے
- پہلے اور بعد کی رپورٹس
- معائنہ اور دیکھ بھال کی رپورٹس

<https://photo-reports.online>