


کام کی پیش رفت فوٹو رپورٹ – ٹائم لائن دستاویزی لے آؤٹ


تصویر 1N: کام شروع ہونے سے پہلے منصوبے کی جگہ




تصویر 2N: سائٹ کی تیاری کی سرگرمیاں جاری



تصویر 3N: زمین کی صفائی اور ہمواری مکمل



تصویر 4N: ابتدائی کھدائی کا کام مکمل



کام کی پیش رفت فوٹو رپورٹ – ٹائم لائن دستاویزی لے آؤٹ

تصویر 5N: فاؤنڈیشن کی تعمیر مکمل



تصویر 6N: ساختی ڈھانچے کی اسمبلی شروع



تصویر 7N: ساختی ڈھانچے کی تعمیر جاری ہے



تصویر 8N: ساختی ڈھانچہ منصوبے کے شیڈول کے مطابق مکمل




کام کی پیش رفت فوٹو رپورٹ – ٹائم لائن دستاویزی لے آؤٹ


تصویر 9N: ساختی ڈھانچہ منصوبے کے شیڈول کے مطابق مکمل



تصویر 10N: چھت کی تعمیر مکمل



تصویر 11N: بجلی کے نظاموں کی تنصیب جاری ہے




تصویر 12N: پلمبنگ سسٹمز کی تنصیب مکمل



کام کی پیش رفت فوٹو رپورٹ – ٹائم لائن دستاویزی لے آؤٹ


تصویر 13N. اندرونی تکمیل کا کام جاری ہے



تصویر 14N. آلات کی تنصیب مکمل



تصویر 15N. منصوبے کا حتمی معائنہ کیا گیا



تصویر 16N. مکمل شدہ منصوبہ آپریشن کے لیے تیار



کام کی پیش رفت فوٹو رپورٹ – ٹائم لائن دستاویزی لے آؤٹ

اپنی فوٹو رپورٹ خود آن لائن بنائیں

فوٹو رپورٹس بنانے کے لیے استعمال کریں۔ Word اور PDF کو لے آؤٹ، کیپشنز اور ایکسپورٹ ٹولز کے ساتھ منظم Photo Reports

- خودکار صفحہ لے آؤٹ
- ایکسپورٹ DOCX اور PDF
- فوٹو کیپشنز اور تبصرے
- پہلے اور بعد کی رپورٹس
- معائنہ اور دیکھ بھال کی رپورٹس

<https://photo-reports.online>