



Görüntü No1 İnşaata başlamadan önce şantiye hazırlık çalışmaları tamamlandı



Görüntü No2 Proje gereksinimlerine uygun kazı çalışmaları yapıldı




Görüntü No3 Temel inşaatı devam ediyor



Görüntü No4 Beton dökümünden önce donatı montajı tamamlandı



Görüntü No5 Temel elemanlarına beton dökümü işlemi yapıldı




Görüntü No6 Taşıyıcı sistem montajı devam ediyor



Görüntü No7 Bina bölümü için dış duvar inşaatı tamamlandı



Görüntü No8 Çatı montaj işleri tamamlandı




Görüntü No9 Elektrik sistemleri montajı devam ediyor



Görüntü No10 Belirlenen alanlarda sıhhi tesisat sistemleri montajı tamamlandı



Görüntü No11 İç duvar bitirme işleri devam ediyor



Görüntü No12 Proje spesifikasyonlarına uygun döşeme montajı tamamlandı



Görüntü No13 Tamamlanan inşaat işlerinin son kontrolü



Görüntü No14 Tesis çevresinde dış peyzaj çalışmaları tamamlandı



Görüntü No15 İnşaat sonrası tamamlanmış bina dış cephesi



Görüntü No16 İşletmeye hazır tamamlanmış iç mekan

Kendi fotoğraf raporunuzu çevrimiçi oluşturun

Photo Reports'u kullanarak düzenler, başlıklar ve dışa aktarma araçlarıyla yapılandırılmış PDF ve Word fotoğraf raporları oluşturun.

- Otomatik sayfa düzenleri
- PDF ve DOCX dışa aktarma
- Fotoğraf başlıkları ve yorumlar
- Öncesi sonrası raporları
- Denetim ve bakım raporları

<https://photo-reports.online>