



รูปภาพ №1 ภาพรวมทรัพย์สินที่ตรวจสอบ



รูปภาพ №2 ภาพรวมความเสียหายภายนอกที่บันทึกระหว่างการตรวจสอบ



รูปภาพ №3 พื้นที่หลังคาที่เสียหายระบุและบันทึกแล้ว



รูปภาพ №4 ความเสียหายผนังภายนอกบันทึกเพื่อประเมิน



รูปภาพ №5 รอยร้าวในผนังโครงสร้างบันทึกระหว่างการตรวจสอบ




รูปภาพ №6 พื้นที่ความเสียหายจากน้ำระเหยและบันทึกแล้ว



รูปภาพ №7 หน้าต่างที่เสียหายบันทึกเพื่อประเมิน



รูปภาพ №8 ประตูทางเข้าที่เสียหายบันทึกระหว่างการตรวจสอบ




รูปภาพ №9 พื้นเสียหายบันทึกระหว่างการตรวจสอบ



รูปภาพ №10 ความเสียหายฝ้าเพดานระลอกและบ้นทึกแล้ว



รูปภาพ №11 ความเสียหายจากท่อรั่วบ้นทึกแล้ว



รูปภาพ №12 ความเสียหายระบบไฟฟ้าบ้นทึกระหว่างการตรวจสอบ




รูปภาพ №13 รายละเอียดความเสียหายโครงสร้างบันทึกเพื่อ
ประเมิน



รูปภาพ №14 ภาพถ่ายระยะใกล้ของความเสียหายที่ระบุ



รูปภาพ №15 ภาพรวมหลายจุดเสียหาย



รูปภาพ №16 ภาพสรุปการตรวจสอบความเสียหายขั้นสุดท้าย

สร้างรายงานภาพถ่ายของคุณเองทางออนไลน์

ใช้ Photo Reports เพื่อสร้างรายงานภาพถ่าย PDF และ Word ที่มีโครงสร้าง พร้อมเค้าโครง คำบรรยาย และเครื่องมือส่งออก

- เค้าโครงหน้าอัตโนมัติ
- ส่งออก PDF และ DOCX
- คำบรรยายภาพและความคิดเห็น
- รายงานก่อนและหลัง
- รายงานการตรวจสอบและบำรุงรักษา

<https://photo-reports.online>