

# รายงานตรวจสอบความเสียหาย - เอกสารหลักฐาน

รูปภาพ №1 ภาพรวมทรัพย์สินที่ตรวจสอบ



รูปภาพ №2 ภาพรวมความเสียหายภายนอกที่บันทึกระหว่างการตรวจสอบ



## รายงานตรวจสอบความเสียหาย - เอกสารหลักฐาน

รูปภาพ №3 พื้นที่หลังคาที่เสียหายระบุดและบันทึกลงแล้ว



รูปภาพ №4 ความเสียหายผนังภายนอกบันทึกลงเพื่อประเมิน



## รายงานตรวจสอบความเสียหาย - เอกสารหลักฐาน

รูปภาพ №5 รอยร้าวในผนังโครงสร้างบ้นที่ระหว่างการตรวจสอบ



รูปภาพ №6 พื้นที่ความเสียหายจากน้ำระบุและบันทึกแล้ว



## รายงานตรวจสอบความเสียหาย - เอกสารหลักฐาน

รูปภาพ №7 หน้าต่างที่เสียหายบันทึกเพื่อประเมิน




รูปภาพ №8 ประตูทางเข้าที่เสียหายบันทึกระหว่างการตรวจสอบ



## รายงานตรวจสอบความเสียหาย - เอกสารหลักฐาน

รูปภาพ №9 พื้นเสียหายบันทึกระหว่างการตรวจสอบ



รูปภาพ №10 ความเสียหายฝ้าเพดานระบุและบันทึกแล้ว




## รายงานตรวจสอบความเสียหาย - เอกสารหลักฐาน

รูปภาพ №11 ความเสียหายจากท่อรั่วบนทีกแล้ว



รูปภาพ №12 ความเสียหายระบบไฟฟ้าบนทีกระหว่างการตรวจสอบ



## รายงานตรวจสอบความเสียหาย - เอกสารหลักฐาน

รูปภาพ №13 รายละเอียดความเสียหายโครงสร้างบันทึกเพื่อประเมิน



รูปภาพ №14 ภาพถ่ายระยะใกล้ของความเสียหายที่ระบุ




## รายงานตรวจสอบความเสียหาย - เอกสารหลักฐาน

รูปภาพ №15 ภาพรวมหลายจุดเสียหาย



รูปภาพ №16 ภาพสรุปการตรวจสอบความเสียหายขั้นสุดท้าย



# รายงานตรวจสอบความเสียหาย - เอกสารหลักฐาน

สร้างรายงานภาพถ่ายของคุณเองทางออนไลน์

ใช้ Photo Reports เพื่อสร้างรายงานภาพถ่าย PDF และ Word ที่มีโครงสร้าง พร้อมเค้าโครง คำบรรยาย และเครื่องมือส่งออก

- เค้าโครงหน้าอัตโนมัติ
- ส่งออก PDF และ DOCX
- คำบรรยายภาพและความคิดเห็น
- รายงานก่อนและหลัง
- รายงานการตรวจสอบและบำรุงรักษา

<https://photo-reports.online>