




รูปภาพ №1 ภาพรวมทรัพย์สินที่ตรวจสอบ



รูปภาพ №2 สภาพด้านหน้าอาคารระหว่างการตรวจสอบ



รูปภาพ №3 พื้นที่ทางเข้าหลักตรวจสอบและบันทึก



รูปภาพ №4 สภาพผนังภายนอกบันทึกระหว่างการตรวจสอบ




รูปภาพ №5 ตรวจสอบสภาพหลังคาเสร็จ



รูปภาพ №6 สภาพหน้าต่างบันทึกระหว่างการตรวจสอบ



รูปภาพ №7 สภาพประตูตรวจสอบและบันทึก



รูปภาพ №8 สภาพบันไดประเมินระหว่างการตรวจสอบ



รูปภาพ №9 สภาพแผงไฟฟ้าบันทึก



รูปภาพ №10 ตรวจสอบระบบประปาเสร็จ



รูปภาพ №11 ประเมินสภาพอุปกรณ์ HVAC




รูปภาพ №12 อุปกรณ์ความปลอดภัยตรวจสอบและบันทึก



รูปภาพ №13 สภาพฝ้าเพดานบันทึกระหว่างการตรวจสอบ



รูปภาพ №14 ประเมินและบันทึกสภาพพื้น



รูปภาพ №15 พื้นที่จุดบกพร่องที่ระบุบันทึกเพื่อประเมินเพิ่มเติม



รูปภาพ №16 ภาพรวมสุดท้ายของทรัพย์สินที่ตรวจสอบ

สร้างรายงานภาพถ่ายของคุณเองทางออนไลน์

ใช้ Photo Reports เพื่อสร้างรายงานภาพถ่าย PDF และ Word ที่มีโครงสร้าง พร้อมเค้าโครง คำบรรยาย และเครื่องมือส่งออก

- เค้าโครงหน้าอัตโนมัติ
- ส่งออก PDF และ DOCX
- คำบรรยายภาพและความคิดเห็น
- รายงานก่อนและหลัง
- รายงานการตรวจสอบและบำรุงรักษา

<https://photo-reports.online>