

รายงานภาพถ่ายการก่อสร้าง - เอกสารความคืบหน้า

รูปภาพ №1 งานเตรียมพื้นที่เสร็จก่อนเริ่มก่อสร้าง




รูปภาพ №2 งานขุดดำเนินการตามข้อกำหนดโครงการ



รูปภาพ №3 งานก่อสร้างฐานรากกำลังดำเนินการ



รูปภาพ №4 ติดตั้งเหล็กเสริมเสร็จก่อนเทคอนกรีต



รายงานภาพถ่ายการก่อสร้าง - เอกสารความคืบหน้า

รูปภาพ №5 ดำเนินการเทคอนกรีตบนชั้นส่วนฐานราก



รูปภาพ №6 การประกอบโครงสร้างกำลังดำเนินการ



รูปภาพ №7 ก่อสร้างผนังภายนอกเสร็จในส่วนอาคาร




รูปภาพ №8 งานติดตั้งหลังคาเสร็จ



รายงานภาพถ่ายการก่อสร้าง - เอกสารความคืบหน้า

รูปภาพ №9 ติดตั้งระบบไฟฟ้ากำลังดำเนินการ




รูปภาพ №10 ติดตั้งระบบประปาเสร็จในพื้นที่ที่กำหนด



รูปภาพ №11 งานตกแต่งผนังภายในกำลังดำเนินการ




รูปภาพ №12 ติดตั้งพื้นเสร็จตามข้อกำหนดโครงการ



รายงานภาพถ่ายการก่อสร้าง - เอกสารความคืบหน้า

รูปภาพ №13 การตรวจสอบขั้นสุดท้ายของงานก่อสร้างที่แล้วเสร็จ




รูปภาพ №14 จัดภูมิทัศน์ภายนอกโดยรอบเสร็จ



รูปภาพ №15 ภายนอกอาคารที่สร้างเสร็จ



รูปภาพ №16 ภายในอาคารที่เสร็จพร้อมดำเนินการ



รายงานภาพถ่ายการก่อสร้าง - เอกสารความคืบหน้า

สร้างรายงานภาพถ่ายของคุณเองทางออนไลน์

ใช้ Photo Reports เพื่อสร้างรายงานภาพถ่าย PDF และ Word ที่มีโครงสร้าง พร้อมเค้าโครง คำบรรยาย และเครื่องมือส่งออก

- เค้าโครงหน้าอัตโนมัติ
- ส่งออก PDF และ DOCX
- คำบรรยายภาพและความคิดเห็น
- รายงานก่อนและหลัง
- รายงานการตรวจสอบและบำรุงรักษา

<https://photo-reports.online>