


Byggfotorapport – Framstegsdokumentationslayout

Fotografi nr1 Förberedande arbeten på byggarbetsplatsen slutförda före byggstart




Fotografi nr2 Schaktarbeten utförda enligt projektets krav



Fotografi nr3 Grundläggning pågår



Fotografi nr4 Armering monterad före betonggjutning



Byggfotorapport – Framstegsdokumentationslayout

Fotografi nr5 Betonggjutning utförd på grundläggningsselement



Fotografi nr6 Montering av bärande stomme pågår



Fotografi nr7 Ytterväggskonstruktion slutförd för byggnadssektionen




Fotografi nr8 Takinstallationsarbeten slutförda



Byggfotorapport – Framstegsdokumentationslayout

Fotografi nr9 Elsysteminstallation pågår




Fotografi nr10 VVS-systeminstallation slutförd i angivna områden



Fotografi nr11 Invändig väggfinish pågår




Fotografi nr12 Golvbeläggning installerad enligt projektspecifikationer



Byggfotorapport – Framstegsdokumentationslayout

Fotografi nr13 Slutbesiktning av färdigställda byggnadsarbeten




Fotografi nr14 Utvändig markplanering färdigställd runt anläggningen



Fotografi nr15 Färdigställd byggnadsexteriör efter byggnation



Fotografi nr16 Färdigställd interiör redo för drift



Skapa din egen fotorapport online

Använd Photo Reports för att skapa strukturerade PDF- och Word-fotorapporter med layouter, bildtexter och exportverktyg.

- Automatiska sidlayouter
- Export till PDF och DOCX
- Bildtexter och kommentarer
- Före- och efterrapporter
- Inspektions- och underhållsrapporter

<https://photo-reports.online>