

Arbetsframstegsfotorapport – Tidslinjedokumentationslayout


Fotografi nr1. Projektplats före arbetets påbörjande



Fotografi nr2. Förberedande aktiviteter på plats pågår



Fotografi nr3. Markröjning och utjämning slutförd



Fotografi nr4. Inledande schaktarbeten slutförda



Arbetsframstegsfotorapport – Tidslinjedokumentationslayout

Fotografi nr5. Grundläggning slutförd



Fotografi nr6. Montering av bärande stomme påbörjad



Fotografi nr7. Byggnation av bärande stomme pågår



Fotografi nr8. Bärande stomme färdig enligt projektets tidplan



Arbetsframstegsfotorapport – Tidslinjedokumentationslayout


Fotografi nr9. Bärande stomme färdig enligt projektets tidplan



Fotografi nr10. Takkonstruktion slutförd



Fotografi nr11. Elsysteminstallation pågår



Fotografi nr12. VVS-systeminstallation slutförd



Arbetsframstegsfotorapport – Tidslinjedokumentationslayout


Fotografi nr13. Invändiga finisharbeten pågår



Fotografi nr14. Utrustningsinstallation slutförd



Fotografi nr15. Slutbesiktning av projektet genomförd



Fotografi nr16. Färdigställt projekt redo för drift



Skapa din egen fotorapport online

Använd Photo Reports för att skapa strukturerade PDF- och Word-fotorapporter med layouter, bildtexter och exportverktyg.

- Automatiska sidlayouter
- Export till PDF och DOCX
- Bildtexter och kommentarer
- Före- och efterrapporter
- Inspektions- och underhållsrapporter

<https://photo-reports.online>