

Gradbeni fotoporočilo – Dokumentacija napredka

Foto št.1 Pripravljalna dela na gradbišču zaključena pred začetkom gradnje



Foto št.2 Izkopi izvedeni skladno s projektnimi zahtevami





Foto št.3 Gradnja temeljev v teku



Foto št.4 Montaža armature končana pred betoniranjem



Gradbeni fotoporočilo – Dokumentacija napredka

Foto št.5 Betoniranje izvedeno na temeljnih elementih



Foto št.6 Montaža nosilne konstrukcije v teku



Foto št.7 Gradnja zunanjih sten zaključena za del stavbe



Foto št.8 Montaža strehe zaključena



Gradbeni fotoporočilo – Dokumentacija napredka

Foto št.9 Montaža električnih sistemov v teku





Foto št.10 Montaža vodovodnih sistemov zaključena na določenih območjih



Foto št.11 Zaključna dela na notranjih stenah v teku



Foto št.12 Polaganje talnih oblog končano po projektnih specifikacijah



Gradbeni fotoporočilo – Dokumentacija napredka

Foto št.13 Končni pregled dokončanih gradbenih del





Foto št.14 Zunanja ureditev okolice objekta zaključena



Foto št.15 Končana zunanost stavbe po gradnji



Foto št.16 Končana notranjost stavbe pripravljena za obratovanje



Ustvarite lastno fotoporočilo na spletu

Uporabite Photo Reports za ustvarjanje strukturiranih fotoporočil v PDF in Word z postavitvami, podnapisi in orodji za izvoz.

- Samodejne postavitve strani
- Izvoz v PDF in DOCX
- Podnapisi in komentarji fotografij
- Poročila prej in potem
- Inšpekcijska poročila in poročila o vzdrževanju

<https://photo-reports.online>