



Stavebná fotoreportáž – Dokumentácia postupu

Fotografia č. 1 Prípravné práce na stavenisku dokončené pred začatím výstavby




Fotografia č. 2 Výkopové práce vykonané podľa požiadaviek projektu



Fotografia č. 3 Výstavba základov prebieha



Fotografia č. 4 Inštalácia výstuže dokončená pred betonážou



Stavebná fotoreportáž – Dokumentácia postupu

Fotografia č. 5 Betonáž vykonaná na základových prvkoch



Fotografia č. 6 Montáž nosnej konštrukcie prebieha



Fotografia č. 7 Výstavba vonkajších stien dokončená pre sekciu budovy




Fotografia č. 8 Práce na montáži strechy dokončené



Stavebná fotoreportáž – Dokumentácia postupu

Fotografia č. 9 Inštalácia elektrických systémov prebieha




Fotografia č. 10 Inštalácia vodoinštaláčnych systémov dokončená vo vyhradených oblastiach



Fotografia č. 11 Dokončovacie práce na vnútorných stenách prebiehajú



Fotografia č. 12 Pokládka podlahy dokončená podľa špecifikácií projektu



Stavebná fotoreportáž – Dokumentácia postupu

Fotografia č. 13 Záverečná kontrola dokončených stavebných prác



Fotografia č. 14 Vonkajšie terénne úpravy dokončené okolo objektu



Fotografia č. 15 Dokončený exteriér budovy po výstavbe



Fotografia č. 16 Dokončený interiér budovy pripravený na prevádzku



Vytvorte si vlastnú fotoreportáž online

Pomocou Photo Reports vytvárajte štruktúrované fotoreportáže vo formáte PDF a Word s rozloženiami, popismi a nástrojmi na export.

- Automatické rozloženia strán
- Export do PDF a DOCX
- Popisy a komentáre k fotkám
- Reportáže pred a po
- Inšpekčné a servisné reportáže

<https://photo-reports.online>