

Fotoreportáž postupu prác – Monitorovanie projektu

Fotografia č. 1. Stavenisko pred začatím prác




Fotografia č. 2. Prípravné činnosti na stavenisku prebiehajú



Fotografia č. 3. Vyčistenie a zarovnanie terénu dokončené



Fotografia č. 4. Počiatočné výkopové práce dokončené



Fotoreportáž postupu prác – Monitorovanie projektu

Fotografia č. 5. Výstavba základov dokončená




Fotografia č. 6. Montáž nosnej konštrukcie začatá



Fotografia č. 7. Výstavba nosnej konštrukcie prebieha



Fotografia č. 8. Nosná konštrukcia dokončená podľa harmonogramu projektu



Fotoreportáž postupu prác – Monitorovanie projektu


Fotografia č. 9. Nosná konštrukcia dokončená podľa harmonogramu projektu



Fotografia č. 10. Konštrukcia strechy dokončená



Fotografia č. 11. Inštalácia elektrických systémov prebieha



Fotografia č. 12. Inštalácia vodoinštaláčnych systémov dokončená



Fotoreportáž postupu prác – Monitorovanie projektu

Fotografia č. 13. Vnútorne dokončovacie práce prebiehajú



Fotografia č. 14. Inštalácia zariadení dokončená



Fotografia č. 15. Závěrečná kontrola projektu vykonaná



Fotografia č. 16. Dokončený projekt pripravený na prevádzku



Vytvorte si vlastnú fotoreportáž online

Pomocou Photo Reports vytvárajte štruktúrované fotoreportáže vo formáte PDF a Word s rozloženiami, popismi a nástrojmi na export.

- Automatické rozloženia strán
- Export do PDF a DOCX
- Popisy a komentáre k fotkám
- Reportáže pred a po
- Inšpekčné a servisné reportáže

<https://photo-reports.online>