

Raport foto progres lucrări – Aspect grilă



Foto nr.1. Șantierul proiectului înainte de începerea lucrărilor



Foto nr.2. Activități de pregătire a șantierului în curs



Foto nr.3. Curățarea și nivelarea terenului finalizate




Foto nr.4. Lucrările inițiale de săpătură finalizate



Foto nr.5. Construcția fundației finalizată



Foto nr.6. Asamblarea structurii de rezistență începută



Foto nr.7. Construcția structurii de rezistență în curs




Foto nr.8. Structura de rezistență finalizată conform planificării proiectului

Raport foto progres lucrări – Aspect grilă



Foto nr.9. Structural frame completed according to project schedule



Foto nr.10. Construcția acoperișului finalizată




Foto nr.11. Instalarea sistemelor electrice în curs



Foto nr.12. Instalarea sistemelor sanitare finalizată



Foto nr.13. Lucrări de finisaj interior în curs



Foto nr.14. Instalarea echipamentelor finalizată




Foto nr.15. Inspecția finală a proiectului efectuată



Foto nr.16. Proiect finalizat pregătit pentru operare

Creăți propriul dvs. raport foto online

Utilizați Photo Reports pentru a crea rapoarte foto structurate în format PDF și Word cu machete, subtitrări și instrumente de export.

- Așezări de pagină automate
- Export PDF și DOCX
- Subtitrări și comentarii foto
- Rapoarte înainte și după
- Rapoarte de inspecție și întreținere

<https://photo-reports.online>