

Relatório fotográfico de construção – Documentação de progresso

Foto n°1 Trabalhos de preparação do local concluídos antes do início da construção



Foto n°2 Escavação executada de acordo com os requisitos do projeto





Foto n°3 Construção das fundações em andamento



Foto n°4 Instalação das armaduras concluída antes da betonagem



Relatório fotográfico de construção – Documentação de progresso

Foto n°5 Betão aplicado nos elementos de fundação



Foto n°6 Montagem da estrutura portante em andamento



Foto n°7 Construção das paredes exteriores concluída para a secção do edifício



Foto n°8 Instalação da cobertura concluída



Relatório fotográfico de construção – Documentação de progresso

Foto n°9 Instalação dos sistemas elétricos em andamento





Foto n°10 Instalação dos sistemas hidráulicos concluída nas áreas designadas



Foto n°11 Trabalhos de acabamento das paredes interiores em andamento



Foto n°12 Instalação de pavimentos concluída de acordo com as especificações do projeto



Relatório fotográfico de construção – Documentação de progresso

Foto n°13 Inspeção final dos trabalhos de construção concluídos





Foto n°14 Arranjos exteriores concluídos em redor da instalação



Foto n°15 Exterior do edifício concluído após a construção



Foto n°16 Interior do edifício concluído pronto a funcionar



Crie o seu próprio relatório fotográfico online

Utilize o Photo Reports para criar relatórios fotográficos estruturados em PDF e Word com esquemas, legendas e ferramentas de exportação.

- Esquemas de página automáticos
- Exportação para PDF e DOCX
- Legendas e comentários em fotos
- Relatórios de antes e depois
- Relatórios de inspeção e manutenção

<https://photo-reports.online>