

## Relatório fotográfico de andamento da obra – Monitoramento do projeto

**Foto nº1.** Local do projeto antes do início dos trabalhos




**Foto nº2.** Atividades de preparação do local em andamento



**Foto nº3.** Limpeza e nivelamento do terreno concluídos



**Foto nº4.** Trabalhos de escavação iniciais concluídos



## Relatório fotográfico de andamento da obra – Monitoramento do projeto

**Foto nº5.** Construção das fundações concluída




**Foto nº6.** Montagem da estrutura portante iniciada



**Foto nº7.** Construção da estrutura portante em andamento



**Foto nº8.** Estrutura portante concluída de acordo com o cronograma do projeto



## Relatório fotográfico de andamento da obra – Monitoramento do projeto


**Foto nº9.** Estrutura portante concluída de acordo com o cronograma do projeto



**Foto nº10.** Construção da cobertura concluída



**Foto nº11.** Instalação dos sistemas elétricos em andamento



**Foto nº12.** Instalação dos sistemas hidráulicos concluída



## Relatório fotográfico de andamento da obra – Monitoramento do projeto

**Foto nº13.** Trabalhos de acabamento interior em andamento



**Foto nº14.** Instalação de equipamentos concluída



**Foto nº15.** Inspeção final do projeto realizada



**Foto nº16.** Projeto concluído pronto a funcionar



## Crie o seu próprio relatório fotográfico online

Utilize o Photo Reports para criar relatórios fotográficos estruturados em PDF e Word com esquemas, legendas e ferramentas de exportação.

- Esquemas de página automáticos
- Exportação para PDF e DOCX
- Legendas e comentários em fotos
- Relatórios de antes e depois
- Relatórios de inspeção e manutenção

<https://photo-reports.online>