


Fotoreportaż budowlany – Dokumentacja postępu

Dokumentacja fotograficzna №1 Prace przygotowawcze na placu budowy zakończone przed rozpoczęciem budowy




Dokumentacja fotograficzna №2 Roboty ziemne wykonane zgodnie z wymaganiami projektu



Dokumentacja fotograficzna №3 Wykonywanie fundamentów w toku



Dokumentacja fotograficzna №4 Zbrojenie wykonane przed betonowaniem



Fotoreportaż budowlany – Dokumentacja postępu

Dokumentacja fotograficzna №5 Betonowanie wykonane na elementach fundamentowych



Dokumentacja fotograficzna №6 Montaż konstrukcji nośnej w toku



Dokumentacja fotograficzna №7 Wznoszenie ścian zewnętrznych ukończone dla sekcji budynku




Dokumentacja fotograficzna №8 Prace montażowe dachu zakończone



Fotoreportaż budowlany – Dokumentacja postępu

Dokumentacja fotograficzna №9 Instalacja systemów elektrycznych w toku




Dokumentacja fotograficzna №10 Instalacja systemów wodno-kanalizacyjnych zakończona w wyznaczonych strefach



Dokumentacja fotograficzna №11 Prace wykończeniowe ścian wewnętrznych w toku




Dokumentacja fotograficzna №12 Układanie podłóg zakończone zgodnie ze specyfikacją projektu



Fotoreportaż budowlany – Dokumentacja postępu

Dokumentacja fotograficzna №13 Końcowa inspekcja ukończonych robót budowlanych




Dokumentacja fotograficzna №14 Zagospodarowanie terenu zewnętrznego wokół obiektu zakończone



Dokumentacja fotograficzna №15 Ukończona elewacja budynku po zakończeniu budowy



Dokumentacja fotograficzna №16 Ukończone wnętrze budynku gotowe do użytku



Stwórz własny fotoreportaż online

Użyj Photo Reports do tworzenia ustrukturyzowanych fotoreportaży w formatach PDF i Word z układami, podpisami i narzędziami eksportu.

- Automatyczne układy stron
- Eksport do PDF i DOCX
- Podpisy i komentarze do zdjęć
- Raporty przed i po
- Raporty z inspekcji i konserwacji

<https://photo-reports.online>