

Photo #1. Algemeen overzicht van het geïnspecteerde pand



Photo #2. Staat van de voorgevel tijdens de inspectie



Photo #3. Hoofdingang geïnspecteerd en gedocumenteerd



Photo #4. Staat van de buitenmuren vastgelegd tijdens inspectie



Photo #5. Inspectie van de daktoestand voltooid




Photo #6. Staat van de ramen gedocumenteerd tijdens inspectie



Photo #7. Staat van de deuren geïnspecteerd en geregistreerd



Photo #8. Staat van de trap beoordeeld tijdens inspectie




Photo #9. Staat van de elektrische verdeelkast gedocumenteerd



Photo #10. Inspectie van het sanitairsysteem voltooid




Photo #11. HVAC equipment condition assessed



Photo #12. Veiligheidsvoorzieningen geïnspecteerd en geregistreerd



Photo #13. Staat van het plafond gedocumenteerd tijdens inspectie



Photo #14. Staat van de vloer beoordeeld en geregistreerd



Photo #15. Gesignaleerd gebrek gedocumenteerd voor verdere evaluatie



Photo #16. Eindoverzicht van het geïnspecteerde pand



Maak uw eigen fotorapport online

Gebruik Photo Reports om gestructureerde PDF- en Word-fotorapporten te maken met lay-outs, bijschriften en exporttools.

- Automatische pagina-indelingen
- PDF- en DOCX-export
- Bijschriften en opmerkingen bij foto's
- Voor-en-na-rapporten
- Inspectie- en onderhoudsrapporten

<https://photo-reports.online>