


# Laporan Foto Pembinaan – Dokumentasi Kemajuan

**Foto №1** Kerja penyediaan tapak selesai sebelum permulaan pembinaan




**Foto №2** Kerja penggalian dilaksanakan mengikut keperluan projek



**Foto №3** Pembinaan asas sedang berjalan



**Foto №4** Pemasangan tetulang selesai sebelum penuangan konkrit



# Laporan Foto Pembinaan – Dokumentasi Kemajuan

**Foto №5** Operasi penuangan konkrit dilaksanakan pada elemen asas



**Foto №6** Pemasangan kerangka struktur sedang berjalan



**Foto №7** Pembinaan dinding luar selesai untuk seksyen bangunan




**Foto №8** Kerja pemasangan bumbung selesai



# Laporan Foto Pembinaan – Dokumentasi Kemajuan

**Foto №9** Pemasangan sistem elektrik sedang berjalan




**Foto №10** Pemasangan sistem paip selesai di kawasan yang ditetapkan



**Foto №11** Kerja kemas dinding dalaman sedang berjalan




**Foto №12** Pemasangan lantai selesai mengikut spesifikasi projek



## Laporan Foto Pembinaan – Dokumentasi Kemajuan

**Foto №13** Pemeriksaan akhir kerja pembinaan yang telah siap




**Foto №14** Landskap luaran selesai di sekitar kemudahan



**Foto №15** Bahagian luar bangunan yang siap selepas pembinaan



**Foto №16** Bahagian dalam bangunan yang siap sedia untuk beroperasi



## Cipta laporan foto anda sendiri dalam talian

Gunakan Photo Reports untuk mencipta laporan foto berstruktur PDF dan Word dengan susun atur, kapsyen dan alat eksport.

- Susun atur halaman automatik
- Eksport PDF dan DOCX
- Kapsyen dan komen foto
- Laporan sebelum dan selepas
- Laporan pemeriksaan dan penyelenggaraan

<https://photo-reports.online>