

作業進捗フォトレポート - グリッドレイアウト



写真 №1. 工事開始前のプロジェクト現場



写真 №2. 現場準備作業進行中



写真 №3. 地盤整地と整地完了




写真 №4. 初期掘削作業完了



写真 №5. 基礎工事完了



写真 №6. 構造フレーム組立開始



写真 №7. 構造フレーム建設進行中



写真 №8. プロジェクトスケジュール通りに
構造フレーム完成

作業進捗フォトレポート - グリッドレイアウト



写真 №9. Structural frame completed according to project schedule



写真 №10. 屋根工事完了




写真 №11. 電気設備設置工事進行中



写真 №12. 配管設備設置完了



写真 №13. 内装仕上げ工事進行中



写真 №14. 機器設置完了




写真 №15. 最終プロジェクト検査実施



写真 №16. 運用開始可能な完成プロジェクト

オンラインで独自のフォトレポートを作成

Photo Reports を使用して、レイアウト、キャプション、書き出しツールを備えた構造化された PDF および Word フォトレポートを作成します。

- 自動ページレイアウト
- PDF と DOCX のエクスポート
- 写真のキャプションとコメント
- ビフォーアフターレポート
- 検査およびメンテナンスレポート

<https://photo-reports.online>