



Foto №1 Vista generale della proprietà ispezionata



Foto №2 Stato della facciata anteriore durante l'ispezione




Foto №3 Area di ingresso principale ispezionata e documentata



Foto №4 Stato delle pareti esterne registrato durante l'ispezione



Foto №5 Ispezione dello stato del tetto completata



Foto №6 Stato delle finestre documentato durante l'ispezione



Foto №7 Stato delle porte ispezionato e registrato




Foto №8 Stato delle scale valutato durante l'ispezione



Foto №9 Stato del quadro elettrico documentato



Foto №10 Ispezione dell'impianto idraulico completata



Foto №11 Stato delle apparecchiature HVAC valutato



Foto №12 Attrezzature di sicurezza ispezionate e registrate



Foto №13 Stato del soffitto documentato durante l'ispezione



Foto №14 Stato del pavimento valutato e registrato




Foto №15 Area difettosa identificata documentata per ulteriore valutazione



Foto N°16 Panoramica finale della proprietà ispezionata

Crea il tuo report fotografico online

Usa Photo Reports per creare report fotografici strutturati in PDF e Word con layout, didascalie e strumenti di esportazione.

- Layout di pagina automatici
- Esportazione in PDF e DOCX
- Didascalie e commenti alle foto
- Report prima e dopo
- Report di ispezione e manutenzione

<https://photo-reports.online>