

Report fotografico di costruzione – Documentazione dell'avanzamento

Foto №1 Lavori di preparazione del sito completati prima dell'inizio della costruzione



Foto №2 Lavori di scavo eseguiti secondo i requisiti del progetto





Foto №3 Costruzione delle fondazioni in corso



Foto №4 Installazione delle armature completata prima del getto del calcestruzzo



Report fotografico di costruzione – Documentazione dell'avanzamento

Foto №5 Getto di calcestruzzo eseguito sugli elementi di fondazione



Foto №6 Montaggio della struttura portante in corso



Foto №7 Costruzione dei muri esterni completata per la sezione dell'edificio



Foto №8 Lavori di installazione del tetto completati



Report fotografico di costruzione – Documentazione dell'avanzamento

Foto №9 Installazione degli impianti elettrici in corso





Foto №10 Installazione degli impianti idraulici completata nelle aree designate



Foto №11 Lavori di finitura delle pareti interne in corso



Foto №12 Posa della pavimentazione completata secondo le specifiche di progetto



Report fotografico di costruzione – Documentazione dell'avanzamento

Foto №13 Ispezione finale dei lavori di costruzione completati





Foto №14 Sistemazione paesaggistica esterna completata intorno alla struttura



Foto №15 Esterno dell'edificio completato dopo la costruzione



Foto №16 Interno dell'edificio completato pronto per l'uso



Crea il tuo report fotografico online

Usa Photo Reports per creare report fotografici strutturati in PDF e Word con layout, didascalie e strumenti di esportazione.

- Layout di pagina automatici
- Esportazione in PDF e DOCX
- Didascalie e commenti alle foto
- Report prima e dopo
- Report di ispezione e manutenzione

<https://photo-reports.online>