

Report fotografico di avanzamento lavori – Documentazione cronologica

Foto №1. Cantiere prima dell'inizio dei lavori



Foto №2. Attività di preparazione del sito in corso



Foto №3. Pulizia e livellamento del terreno completati




Foto №4. Lavori di scavo iniziali completati



Report fotografico di avanzamento lavori – Documentazione cronologica

Foto №5. Costruzione delle fondazioni completata



Foto №6. Montaggio della struttura portante iniziato



Foto №7. Costruzione della struttura portante in corso



Foto №8. Struttura portante completata secondo il programma del progetto



Report fotografico di avanzamento lavori – Documentazione cronologica

Foto №9. Struttura portante completata secondo il programma del progetto



Foto №10. Costruzione del tetto completata



Foto №11. Installazione degli impianti elettrici in corso




Foto №12. Installazione degli impianti idraulici completata



Report fotografico di avanzamento lavori – Documentazione cronologica

Foto №13. Lavori di finitura interni in corso




Foto №14. Installazione delle apparecchiature completata



Foto №15. Ispezione finale del progetto condotta




Foto №16. Progetto completato pronto per l'uso



Crea il tuo report fotografico online

Usa Photo Reports per creare report fotografici strutturati in PDF e Word con layout, didascalie e strumenti di esportazione.

- Layout di pagina automatici
- Esportazione in PDF e DOCX
- Didascalie e commenti alle foto
- Report prima e dopo
- Report di ispezione e manutenzione

<https://photo-reports.online>