



Foto №1. Gambaran umum fasilitas industri



Foto №2. Inspeksi peralatan mekanis selesai



Foto №3. Kondisi pompa industri dinilai selama pemeliharaan



Foto №4. Inspeksi motor listrik selesai



Foto №5. Inspeksi kabinet listrik dilakukan



Foto №6. Kondisi peralatan HVAC didokumentasikan



Foto №7. Penggantian filter udara selesai



Foto №8. Pemeliharaan sistem ventilasi selesai




Foto №9. Inspeksi pipa selesai sesuai jadwal pemeliharaan



Foto №10. Kondisi katup dinilai selama inspeksi




Foto №11. Pekerjaan pelumasan dilakukan pada komponen peralatan




Foto №12. Prosedur pembersihan peralatan selesai



Foto №13. Inspeksi sistem keselamatan selesai



Foto №14. Verifikasi pemeliharaan akhir dilakukan



Foto №15. Peralatan beroperasi normal setelah pemeliharaan



Foto №16. Gambaran umum fasilitas setelah selesai pekerjaan pemeliharaan

Buat laporan foto Anda sendiri secara online

Gunakan Photo Reports untuk membuat laporan foto terstruktur dalam PDF dan Word dengan tata letak, keterangan, dan alat ekspor.

- Tata letak halaman otomatis
- Ekspor PDF dan DOCX
- Keterangan dan komentar foto
- Laporan sebelum dan sesudah
- Laporan inspeksi dan perawatan

<https://photo-reports.online>