

Laporan Foto Konstruksi – Dokumentasi Kemajuan

Foto №1 Pekerjaan persiapan lokasi selesai sebelum dimulainya konstruksi




Foto №2 Pekerjaan galian dilakukan sesuai persyaratan proyek





Foto №3 Konstruksi pondasi sedang berlangsung



Foto №4 Pemasangan tulangan selesai sebelum pengecoran beton



Laporan Foto Konstruksi – Dokumentasi Kemajuan

Foto №5 Operasi pengecoran beton dilakukan pada elemen pondasi



Foto №6 Perakitan rangka struktural sedang berlangsung



Foto №7 Konstruksi dinding luar selesai untuk bagian bangunan



Foto №8 Pekerjaan pemasangan atap selesai



Laporan Foto Konstruksi – Dokumentasi Kemajuan

Foto №9 Pemasangan sistem kelistrikan sedang berlangsung




Foto №10 Pemasangan sistem perpipaan selesai di area yang ditentukan



Foto №11 Pekerjaan finishing dinding interior sedang berlangsung





Foto №12 Pemasangan lantai selesai sesuai spesifikasi proyek



Laporan Foto Konstruksi – Dokumentasi Kemajuan

Foto №13 Inspeksi akhir pekerjaan konstruksi yang telah selesai





Foto №14 Penataan lanskap eksterior selesai di sekitar fasilitas



Foto №15 Eksterior bangunan yang sudah jadi setelah konstruksi



Foto №16 Interior bangunan yang sudah jadi siap beroperasi



Buat laporan foto Anda sendiri secara online

Gunakan Photo Reports untuk membuat laporan foto terstruktur dalam PDF dan Word dengan tata letak, keterangan, dan alat ekspor.

- Tata letak halaman otomatis
- Ekspor PDF dan DOCX
- Keterangan dan komentar foto
- Laporan sebelum dan sesudah
- Laporan inspeksi dan perawatan

<https://photo-reports.online>