

Laporan Foto Kemajuan Pekerjaan – Tata Letak Grid



Foto №1. Lokasi proyek sebelum dimulainya pekerjaan



Foto №2. Kegiatan persiapan lokasi sedang berlangsung



Foto №3. Pembersihan dan perataan tanah selesai




Foto №4. Pekerjaan galian awal selesai



Foto №5. Konstruksi pondasi selesai



Foto №6. Perakitan rangka struktural dimulai



Foto №7. Konstruksi rangka struktural sedang berlangsung




Foto №8. Rangka struktural selesai sesuai jadwal proyek

Laporan Foto Kemajuan Pekerjaan – Tata Letak Grid



Foto №9. Structural frame completed according to project schedule



Foto №10. Konstruksi atap selesai




Foto №11. Pemasangan sistem kelistrikan sedang berlangsung



Foto №12. Pemasangan sistem perpipaan selesai



Foto №13. Pekerjaan finishing interior sedang berlangsung



Foto №14. Pemasangan peralatan selesai



Foto №15. Inspeksi akhir proyek dilakukan



Foto №16. Proyek yang selesai siap beroperasi

Buat laporan foto Anda sendiri secara online

Gunakan Photo Reports untuk membuat laporan foto terstruktur dalam PDF dan Word dengan tata letak, keterangan, dan alat ekspor.

- Tata letak halaman otomatis
- Ekspor PDF dan DOCX
- Keterangan dan komentar foto
- Laporan sebelum dan sesudah
- Laporan inspeksi dan perawatan

<https://photo-reports.online>