

Munkafolyamat fotóriport – Projektfigyelés elrendezés

Fotó №1. A projekt helyszíne a munkák megkezdése előtt




Fotó №2. Helyszín-előkészítési tevékenységek folyamatban



Fotó №3. Terep megtisztítása és egyengetése befejezve



Fotó №4. Kezdeti földmunkák befejezve



Munkafolyamat fotóriport – Projektfigyelés elrendezés

Fotó №5. Alapozás befejezve




Fotó №6. Teherhordó váz szerelése megkezdve



Fotó №7. Teherhordó váz építése folyamatban



Fotó №8. Teherhordó váz elkészült a projekt ütemterve szerint



Munkafolyamat fotóriport – Projektfigyelés elrendezés


Fotó №9. Teherhordó váz elkészült a projekt ütemterve szerint



Fotó №10. Tetőépítés befejezve



Fotó №11. Elektromos rendszerek szerelése folyamatban



Fotó №12. Vízvezeték-rendszerek szerelése befejezve



Munkafolyamat fotóriport – Projektfigyelés elrendezés

Fotó №13. Belső befejező munkák folyamatban



Fotó №14. Berendezések telepítése befejezve



Fotó №15. Végso projektellenörzés lefolytatva



Fotó №16. A befejezett projekt üzemkés



Készítse el saját fotóriportját online

Használja a Photo Reports alkalmazást strukturált PDF és Word fotóriportok készítéséhez elrendezésekkel, képaláírásokkal és exportálási eszközökkel.

- Automatikus oldalelrendezések
- PDF és DOCX exportálás
- Képaláírások és megjegyzések
- Előtte-utána riportok
- Ellenőrzési és karbantartási riportok

<https://photo-reports.online>