


Építési fotóriport – Előrehaladási dokumentáció elrendezés

Fotó №1 A munkaterület előkészítése befejezve az építkezés megkezdése előtt




Fotó №2 Földmunkák a projekt követelményeinek megfelelően elvégezve



Fotó №3 Alapozási munkálatok folyamatban



Fotó №4 Betonacél szerelés befejezve a betonozás előtt



Építési fotóriport – Előrehaladási dokumentáció elrendezés

Fotó №5 Betonozási munkák elvégezve az alapelemeken



Fotó №6 Teherhordó váz szerelése folyamatban



Fotó №7 Külső falak építése befejezve az épületrészre




Fotó №8 Tetőfedési munkák befejezve



Építési fotóriport – Előrehaladási dokumentáció elrendezés

Fotó №9 Elektromos rendszerek szerelése folyamatban




Fotó №10 Vízvezeték-rendszerek szerelése befejezve a kijelölt területeken



Fotó №11 Belső falak befejező munkái folyamatban



Fotó №12 Padlóburkolat lerakása befejezve a projekt specifikációi szerint



Építési fotóriport – Előrehaladási dokumentáció elrendezés

Fotó №13 Az elvégzett építési munkák végső ellenőrzése



Fotó №14 Külső tereprendezés befejezve a létesítmény körül



Fotó №15 Az elkészült épület külső megjelenése építés után



Fotó №16 Az elkészült épület belső tere üzemkész



Készítse el saját fotóriportját online

Használja a Photo Reports alkalmazást strukturált PDF és Word fotóriportok készítéséhez elrendezésekkel, képaláírásokkal és exportálási eszközökkel.

- Automatikus oldalelrendezések
- PDF és DOCX exportálás
- Képaláírások és megjegyzések
- Előtte-utána riportok
- Ellenőrzési és karbantartási riportok

<https://photo-reports.online>