


Ellenőrzési fotóriport – Megállapítások jelentés elrendezés



Fotó №1 Az ellenőrzött ingatlan általános képe



Fotó №2 Az előső homlokzat állapota az ellenőrzés során



Fotó №3 A főbejárat területe ellenőrizve és dokumentálva



Fotó №4 Külső falak állapota rögzítve az ellenőrzés során




Fotó №5 Tető állapotfelmérése befejezve



Fotó №6 Nyílászárók állapota dokumentálva az ellenőrzés során



Fotó №7 Ajtók állapota ellenőrizve és rögzítve



Fotó №8 Lépcsőház állapota értékelve az ellenőrzés során



Fotó №9 Elektromos elosztószekrény állapota dokumentálva



Fotó №10 Vízvezeték-rendszer ellenőrzése befejezve



Fotó №11 HVAC berendezések állapota értékelve




Fotó №12 Biztonsági berendezések ellenőrizve és rögzítve



Fotó №13 Mennyezet állapota dokumentálva az ellenőrzés során



Fotó №14 Padló állapota értékelve és rögzítve



Fotó №15 Azonosított hiba terület dokumentálva további értékelésre



Fotó №16 Az ellenőrzött ingatlan végső áttekintése

Készítse el saját fotóriportját online

Használja a Photo Reports alkalmazást strukturált PDF és Word fotóriportok készítéséhez elrendezésekkel, képaláírásokkal és exportálási eszközökkel.

- Automatikus oldalelrendezések
- PDF és DOCX exportálás
- Képaláírások és megjegyzések
- Előtte-utána riportok
- Ellenőrzési és karbantartási riportok

<https://photo-reports.online>