

निर्माण फोटो रिपोर्ट - परियोजना सारांश लेआउट

फोटो No1 निर्माण शुरू होने से पहले साइट तैयारी का काम पूरा




फोटो No2 परियोजना की आवश्यकताओं के अनुसार खुदाई का काम किया गया



फोटो No3 नींव निर्माण जारी है



फोटो No4 कंक्रीट डालने से पहले सुदृढीकरण स्थापना पूर्ण



फोटो No5 नींव तत्वों पर कंक्रीट डालने का

[Photo Reports के साथ बनाया गया — ऑनलाइन फोटो रिपोर्ट जनरेटर](#)

फोटो No6 संरचनात्मक ढांचे का संयोजन

फोटो No7 भवन खंड के लिए बाहरी दीवार

फोटो No8 छत स्थापना कार्य पूर्ण

कार्य किया गया

जारी है

निर्माण पूर्ण




निर्माण फोटो रिपोर्ट - परियोजना सारांश लेआउट

फोटो №9 विद्युत प्रणालियों की स्थापना जारी है

फोटो №10 निर्दिष्ट क्षेत्रों में प्लंबिंग सिस्टम की स्थापना पूर्ण

फोटो №11 आंतरिक दीवार परिष्करण कार्य जारी है

फोटो №12 परियोजना विनिर्देशों के अनुसार फर्श स्थापना पूर्ण



फोटो №13 पूर्ण निर्माण कार्यों का अंतिम
[Photo Reports](#) के साथ बनाया गया — [ऑनलाइन फोटो रिपोर्ट जनरेटर](#)

फोटो №14 सुविधा के चारों ओर बाहरी

फोटो №15 निर्माण के बाद पूर्ण भवन का

फोटो №16 संचालन के लिए तैयार पूर्ण भवन


निर्माण फोटो रिपोर्ट - परियोजना सारांश लेआउट

निरीक्षण

भूदृश्य पूर्ण

बाहरी भाग

का आंतरिक भाग



अपनी खुद की फोटो रिपोर्ट ऑनलाइन बनाएं

लेआउट, कैप्शन और एक्सपोर्ट टूल के साथ संरचित PDF और Word फोटो रिपोर्ट बनाने के लिए Photo Reports का उपयोग करें।

- स्वचालित पृष्ठ लेआउट
- PDF और DOCX एक्सपोर्ट
- फोटो कैप्शन और टिप्पणियाँ
- पहले और बाद की रिपोर्ट
- निरीक्षण और रखरखाव रिपोर्ट

<https://photo-reports.online>