

कार्य प्रगति फोटो रिपोर्ट - माइलस्टोन रिपोर्ट लेआउट




फोटो №1. कार्य शुरू होने से पहले परियोजना स्थल



फोटो №2. साइट तैयारी गतिविधियाँ जारी



फोटो №3. भूमि सफाई और समतलीकरण पूर्ण



फोटो №4. प्रारंभिक खुदाई कार्य पूर्ण




फोटो №5. नींव निर्माण पूर्ण



फोटो №6. संरचनात्मक ढांचे का संयोजन शुरू



फोटो №7. संरचनात्मक ढांचा निर्माण जारी




फोटो №8. परियोजना अनुसूची के अनुसार संरचनात्मक ढांचा पूर्ण



फोटो №9. Structural frame completed according to project schedule



फोटो №10. छत निर्माण पूर्ण



फोटो №11. विद्युत प्रणालियों की स्थापना जारी



फोटो №12. प्लंबिंग सिस्टम की स्थापना पूर्ण



फोटो №13. आंतरिक परिष्करण कार्य जारी



फोटो №14. उपकरण स्थापना पूर्ण



फोटो №15. अंतिम परियोजना निरीक्षण किया गया



फोटो №16. संचालन के लिए तैयार पूर्ण परियोजना

अपनी खुद की फोटो रिपोर्ट ऑनलाइन बनाएं

लेआउट, कैप्शन और एक्सपोर्ट टूल के साथ संरचित PDF और Word फोटो रिपोर्ट बनाने के लिए Photo Reports का उपयोग करें।

- स्वचालित पृष्ठ लेआउट
- PDF और DOCX एक्सपोर्ट
- फोटो कैप्शन और टिप्पणियाँ
- पहले और बाद की रिपोर्ट
- निरीक्षण और रखरखाव रिपोर्ट

<https://photo-reports.online>