

Rapport photo d'avancement des travaux – Suivi de projet

Photo n°1. Site du projet avant le début des travaux




Photo n°2. Activités de préparation du site en cours



Photo n°3. Défrichage et nivellement du terrain terminés



Photo n°4. Travaux d'excavation initiaux terminés



Rapport photo d'avancement des travaux – Suivi de projet

Photo n°5. Construction des fondations terminée




Photo n°6. Assemblage de l'ossature commencé



Photo n°7. Construction de l'ossature en cours



Photo n°8. Ossature terminée conformément au calendrier du projet



Rapport photo d'avancement des travaux – Suivi de projet

Photo n°9. Ossature terminée conformément au calendrier du projet



Photo n°10. Construction de la toiture terminée



Photo n°11. Installation des systèmes électriques en cours




Photo n°12. Installation des systèmes de plomberie terminée



Rapport photo d'avancement des travaux – Suivi de projet

Photo n°13. Travaux de finition intérieure en cours



Photo n°14. Installation des équipements terminée



Photo n°15. Inspection finale du projet effectuée



Photo n°16. Projet terminé prêt à fonctionner



Créez votre propre rapport photo en ligne

Utilisez Photo Reports pour créer des rapports photo structurés en PDF et Word avec des mises en page, des légendes et des outils d'exportation.

- Mises en page automatiques
- Export PDF et DOCX
- Légendes et commentaires photo
- Rapports avant/après
- Rapports d'inspection et de maintenance

<https://photo-reports.online>