

Rapport photo d'avancement des travaux – Rapport d'étape



Photo n°1. Site du projet avant le début des travaux



Photo n°2. Activités de préparation du site en cours



Photo n°3. Défrichage et nivellement du terrain terminés




Photo n°4. Travaux d'excavation initiaux terminés

Rapport photo d'avancement des travaux – Rapport d'étape



Photo n°5. Construction des fondations terminée



Photo n°6. Assemblage de l'ossature commencé



Photo n°7. Construction de l'ossature en cours




Photo n°8. Ossature terminée conformément au calendrier du projet

Rapport photo d'avancement des travaux – Rapport d'étape



Photo n°9. Structural frame completed according to project schedule



Photo n°10. Construction de la toiture terminée




Photo n°11. Installation des systèmes électriques en cours



Photo n°12. Installation des systèmes de plomberie terminée

Rapport photo d'avancement des travaux – Rapport d'étape



Photo n°13. Travaux de finition intérieure en cours



Photo n°14. Installation des équipements terminée



Photo n°15. Inspection finale du projet effectuée



Photo n°16. Projet terminé prêt à fonctionner

Créez votre propre rapport photo en ligne

Utilisez Photo Reports pour créer des rapports photo structurés en PDF et Word avec des mises en page, des légendes et des outils d'exportation.

- Mises en page automatiques
- Export PDF et DOCX
- Légendes et commentaires photo
- Rapports avant/après
- Rapports d'inspection et de maintenance

<https://photo-reports.online>