

Työn edistymisen valokuvaraportti – Projektin seuranta-asettelu

Kuva №1. Projektityömaa ennen töiden aloittamista




Kuva №2. Työmaan valmistelutoimet käynnissä



Kuva №3. Maanpinnan puhdistus ja tasoitus valmis



Kuva №4. Alustavat kaivutyöt valmiit



Työn edistymisen valokuvaraportti – Projektin seuranta-asettelu

Kuva №5. Perustusten rakentaminen valmis




Kuva №6. Runkorakenteen kokoaminen aloitettu



Kuva №7. Runkorakenteen rakentaminen käynnissä



Kuva №8. Runkorakenne valmis projektiaikataulun mukaisesti



Työn edistymisen valokuvaraportti – Projektin seuranta-asettelu


Kuva №9. Runkorakenne valmis projektiaikataulun mukaisesti



Kuva №10. Katon rakentaminen valmis



Kuva №11. Sähköjärjestelmien asennus käynnissä



Kuva №12. Putkistojen asennus valmis



Työn edistymisen valokuvaraportti – Projektin seuranta-asettelu

Kuva №13. Sisäpuolen viimeistelytyöt käynnissä



Kuva №14. Laitteiden asennus valmis



Kuva №15. Projektin lopputarkastus suoritettu



Kuva №16. Valmis projekti käyttövalmiina



Luo oma valokuvaraporttisi verkossa

Käytä Photo Reportsia luodaksesi jäsenneiltyjä PDF- ja Word-valokuvaraportteja, joissa on asetellut, kuvatekstit ja vientityökalut.

- Automaattiset sivuasettelut
- Vienti PDF- ja DOCX-muotoon
- Kuvien tekstitykset ja kommentit
- Ennen-jälkeen-raportit
- Tarkastus- ja huoltoraportit

<https://photo-reports.online>