

# Rakennusvalokuvaraportti – Ruudukkoasettelu



**Kuva №1** Työmaan valmistelutyöt valmiina ennen rakentamisen aloittamista



**Kuva №2** Kaivutyöt suoritettu projektin vaatimusten mukaisesti



**Kuva №3** Perustusten rakentaminen käynnissä



**Kuva №4** Raudoituksen asennus valmis ennen betonivalua

# Rakennusvalokuvaraportti – Ruudukkoasettelu



**Kuva №5** Betonivalutyöt suoritettu perustuselementeille




**Kuva №6** Runkorakenteen kokoaminen käynnissä



**Kuva №7** Ulkoseinien rakentaminen valmis rakennusosiolle



**Kuva №8** Katon asennustyöt valmiit




**Kuva №9** Sähköjärjestelmien asennus käynnissä



**Kuva №10** Putkistojärjestelmien asennus valmis määrätyillä alueilla



**Kuva №11** Sisäseinien viimeistelyt käynnissä



**Kuva №12** Lattian asennus valmis projektin spesifikaatioiden mukaisesti




**Kuva №13** Valmiiden rakennustöiden lopputarkastus



**Kuva №14** Ulkoalueiden viimeistely valmis laitoksen ympärillä



**Kuva №15** Valmis rakennuksen ulkoasu rakentamisen jälkeen



**Kuva №16** Valmis sisätilä käyttövalmiina

## Luo oma valokuvaraporttisi verkossa

Käytä Photo Reportsia luodaksesi jäsenneltynä PDF- ja Word-valokuvaraportteja, joissa on asettelut, kuvatekstit ja vientityökalut.

- Automaattiset sivuasettelut
- Vienti PDF- ja DOCX-muotoon
- Kuvien tekstitykset ja kommentit
- Ennen-jälkeen-raportit
- Tarkastus- ja huoltoraportit

<https://photo-reports.online>