


Rakennusvalokuvaraportti – Edistymisen dokumentointiasettelu

Kuva №1 Työmaan valmistelutyöt valmiina ennen rakentamisen aloittamista




Kuva №2 Kaivutyöt suoritettu projektin vaatimusten mukaisesti



Kuva №3 Perustusten rakentaminen käynnissä



Kuva №4 Raudoituksen asennus valmis ennen betonivalua



Rakennusvalokuvaraportti – Edistymisen dokumentointiasettelu

Kuva №5 Betonivalutyöt suoritettu perustuselementeille



Kuva №6 Runkorakenteen kokoaminen käynnissä



Kuva №7 Ulkoseinien rakentaminen valmis rakennusosiolle




Kuva №8 Katon asennustyöt valmiit



Rakennusvalokuvaraportti – Edistymisen dokumentointiasettelu

Kuva №9 Sähköjärjestelmien asennus käynnissä




Kuva №10 Putkistojärjestelmien asennus valmis määrätyillä alueilla



Kuva №11 Sisäseinien viimeistelytyöt käynnissä




Kuva №12 Lattian asennus valmis projektin spesifikaatioiden mukaisesti



Rakennusvalokuvaraportti – Edistymisen dokumentointiasettelu

Kuva №13 Valmiiden rakennustöiden lopputarkastus




Kuva №14 Ulkoalueiden viimeistely valmis laitoksen ympärillä



Kuva №15 Valmis rakennuksen ulkoasu rakentamisen jälkeen



Kuva №16 Valmis sisätilä käyttövalmiina



Luo oma valokuvaraporttisi verkossa

Käytä Photo Reportsia luodaksesi jäsenneiltyjä PDF- ja Word-valokuvaraportteja, joissa on asettelut, kuvatekstit ja vientityökalut.

- Automaattiset sivuasettelut
- Vienti PDF- ja DOCX-muotoon
- Kuvien tekstitykset ja kommentit
- Ennen-jälkeen-raportit
- Tarkastus- ja huoltoraportit

<https://photo-reports.online>