

Huoltovalokuvaraportti – Ruudukkoasettelu




Kuva №1. Yleiskuva teollisuuslaitoksesta




Kuva №2. Mekaanisten laitteiden tarkastus suoritettu



Kuva №3. Teollisuuspumpun kunto arvioitu huollon aikana



Kuva №4. Sähkömoottorin tarkastus suoritettu



Kuva №5. Sähkökaapin tarkastus suoritettu



Kuva №6. LVI-laitteiden kunto dokumentoitu



Kuva №7. Ilmansuodattimen vaihto valmis



Kuva №8. Ilmanvaihtojärjestelmän huolto valmis


Huoltovalokuvaraportti – Ruudukkoasettelu



Kuva №9. Putkiston tarkastus suoritettu huoltoaikataulun mukaisesti



Kuva №10. Venttiilin kunto arvioitu tarkastuksen aikana



Kuva №11. Voitelutyöt suoritettu laitteiden komponenteille



Kuva №12. Laitteiden puhdistustoimenpide suoritettu



Kuva №13. Turvajärjestelmän tarkastus suoritettu



Kuva №14. Loppuhuollon varmennus suoritettu



Kuva №15. Laitte toimii normaalisti huollon jälkeen



Kuva №16. Yleiskuva laitoksesta huoltotöiden valmistumisen jälkeen

Luo oma valokuvaraporttisi verkossa

Käytä Photo Reportsia luodaksesi jäseneltyjä PDF- ja Word-valokuvaraportteja, joissa on asetellut, kuvatekstit ja vientityökalut.

- Automaattiset sivuasettelut
- Vienti PDF- ja DOCX-muotoon
- Kuvien tekstitykset ja kommentit
- Ennen-jälkeen-raportit
- Tarkastus- ja huoltoraportit

<https://photo-reports.online>