

# Huoltovalokuvaraportti – Ennaltaehkäisevä huolto

**Kuva №1.** Yleiskuva teollisuuslaitoksesta




**Kuva №2.** Mekaanisten laitteiden tarkastus suoritettu



**Kuva №3.** Teollisuuspumppun kunto arvioitu huollon aikana



**Kuva №4.** Sähkömoottorin tarkastus suoritettu



**Kuva №5.** Sähkökaapin tarkastus suoritettu




**Kuva №6.** LVI-laitteiden kunto dokumentoitu



**Kuva №7.** Ilmansuodattimen vaihto valmis



**Kuva №8.** Ilmanvaihtojärjestelmän huolto valmis



## Huoltovalokuvaraportti – Ennaltaehkäisevä huolto


**Kuva №9.** Putkiston tarkastus suoritettu huoltoaikataulun mukaisesti



**Kuva №10.** Venttiilin kunto arvioitu tarkastuksen aikana



**Kuva №11.** Voitelutyöt suoritettu laitteiden komponenteille



**Kuva №12.** Laitteiden puhdistustoimenpide suoritettu



## Huoltovalokuvaraportti – Ennaltaehkäisevä huolto

**Kuva №13.** Turvajärjestelmän tarkastus suoritettu




**Kuva №14.** Loppuhuollon varmennus suoritettu



**Kuva №15.** Laite toimii normaalisti huollon jälkeen



**Kuva №16.** Yleiskuva laitoksesta huoltotöiden valmistumisen jälkeen



## Luo oma valokuvaraporttisi verkossa

Käytä Photo Reportsia luodaksesi jäsenneiltyä PDF- ja Word-valokuvaraportteja, joissa on asetellut, kuvatekstit ja vientityökalut.

- Automaattiset sivuasettelut
- Vienti PDF- ja DOCX-muotoon
- Kuvien tekstitykset ja kommentit
- Ennen-jälkeen-raportit
- Tarkastus- ja huoltoraportit

<https://photo-reports.online>