

Informe fotográfico de progreso de obra – Documentación de línea de tiempo

Foto №1. Sitio del proyecto antes del inicio de los trabajos



Foto №2. Actividades de preparación del sitio en curso



Foto №3. Limpieza y nivelación del terreno completadas




Foto №4. Trabajos iniciales de excavación completados



Informe fotográfico de progreso de obra – Documentación de línea de tiempo

Foto №5. Construcción de la cimentación completada



Foto №6. Montaje de la estructura portante iniciado



Foto №7. Construcción de la estructura portante en curso



Foto №8. Estructura portante completada según el cronograma del proyecto



Informe fotográfico de progreso de obra – Documentación de línea de tiempo

Foto №9. Estructura portante completada según el cronograma del proyecto



Foto №10. Construcción del techo completada



Foto №11. Instalación de sistemas eléctricos en curso




Foto №12. Instalación de sistemas de plomería completada



Informe fotográfico de progreso de obra – Documentación de línea de tiempo

Foto №13. Trabajos de acabado interior en curso




Foto №14. Instalación de equipos completada



Foto №15. Inspección final del proyecto realizada




Foto №16. Proyecto terminado listo para operar



Informe fotográfico de progreso de obra – Documentación de línea de tiempo

Cree su propio informe fotográfico en línea

Utilice Photo Reports para crear informes fotográficos estructurados en PDF y Word con diseños, leyendas y herramientas de exportación.

- Diseños de página automáticos
- Exportación a PDF y DOCX
- Leyendas y comentarios en fotos
- Informes de antes y después
- Informes de inspección y mantenimiento

<https://photo-reports.online>