

Informe fotográfico de construcción – Documentación de progreso

Foto №1 Trabajos de preparación del sitio completados antes del inicio de la construcción




Foto №2 Trabajos de excavación realizados según los requisitos del proyecto





Foto №3 Construcción de la cimentación en curso



Foto №4 Instalación de refuerzo completada antes del vertido de hormigón



Informe fotográfico de construcción – Documentación de progreso

Foto №5 Vertido de hormigón realizado en elementos de cimentación



Foto №6 Montaje de la estructura portante en curso



Foto №7 Construcción de muros exteriores completada para la sección del edificio



Foto №8 Instalación del techo completada



Informe fotográfico de construcción – Documentación de progreso

Foto №9 Instalación de sistemas eléctricos en curso





Foto №10 Instalación de sistemas de plomería completada en áreas designadas



Foto №11 Trabajos de acabado de paredes interiores en curso



Foto №12 Instalación de pisos completada según especificaciones del proyecto



Informe fotográfico de construcción – Documentación de progreso

Foto №13 Inspección final de los trabajos de construcción terminados




Foto №14 Paisajismo exterior completado alrededor de la instalación



Foto №15 Exterior del edificio terminado después de la construcción



Foto №16 Interior del edificio terminado listo para operar



Informe fotográfico de construcción – Documentación de progreso

Cree su propio informe fotográfico en línea

Utilice Photo Reports para crear informes fotográficos estructurados en PDF y Word con diseños, leyendas y herramientas de exportación.

- Diseños de página automáticos
- Exportación a PDF y DOCX
- Leyendas y comentarios en fotos
- Informes de antes y después
- Informes de inspección y mantenimiento

<https://photo-reports.online>