

Wartungsfotobericht – Wartungschecklistelayout

Foto №1. Gesamtüberblick über die Industrieanlage




Foto №2. Inspektion der mechanischen Ausrüstung abgeschlossen



Foto №3. Zustand der Industriepumpe bei der Wartung bewertet



Foto №4. Inspektion des Elektromotors abgeschlossen




Foto №5. Inspektion des Schaltschranks durchgeführt





Foto №6. Zustand der HLK-Ausrüstung dokumentiert



Foto №7. Luftfilterwechsel abgeschlossen



Foto №8. Wartung des Lüftungssystems abgeschlossen



Wartungsfotobericht – Wartungschecklistelayout

Foto №9. Rohrinspektion gemäß Wartungsplan abgeschlossen




Foto №10. Zustand des Ventils bei der Inspektion bewertet




Foto №11. Schmierarbeiten an Ausrüstungskomponenten durchgeführt





Foto №12. Reinigungsverfahren für Ausrüstung abgeschlossen



Wartungsfotobericht – Wartungschecklistelayout

Foto №13. Inspektion des Sicherheitssystems abgeschlossen




Foto №14. Abschließende Wartungsüberprüfung durchgeführt



Foto №15. Ausrüstung nach der Wartung normal in Betrieb



Foto №16. Gesamtüberblick über die Anlage nach Abschluss der Wartungsarbeiten



Erstellen Sie Ihren eigenen Fotobericht online

Nutzen Sie Photo Reports, um strukturierte PDF- und Word-Fotoberichte mit Layouts, Bildunterschriften und Exportwerkzeugen zu erstellen.

- Automatische Seitenlayouts
- PDF- und DOCX-Export
- Bildunterschriften und Kommentare
- Vorher-Nachher-Berichte
- Inspektions- und Wartungsberichte

<https://photo-reports.online>