

Photo #1. Gesamtansicht des inspizierten Objekts



Photo #2. Zustand der Vorderfassade während der Inspektion



Photo #3. Haupteingangsbereich inspiziert und dokumentiert



Photo #4. Zustand der Außenwände bei der Inspektion erfasst



Photo #5. Dachzustandsinspektion abgeschlossen



Photo #6. Zustand der Fenster bei der Inspektion dokumentiert



Photo #7. Zustand der Türen inspiziert und erfasst



Photo #8. Zustand des Treppenhauses bei der Inspektion bewertet




Photo #9. Zustand des Elektroverteilers dokumentiert



Photo #10. Inspektion des Sanitärsystems abgeschlossen




Photo #11. HVAC equipment condition assessed



Photo #12. Sicherheitsausrüstung inspiziert und erfasst



Photo #13. Zustand der Decke bei der Inspektion dokumentiert



Photo #14. Zustand des Fußbodens bewertet und erfasst



Photo #15. Identifizierter Mangelbereich für weitere Bewertung dokumentiert





Photo #16. Abschließende Gesamtansicht des inspizierten Objekts



Erstellen Sie Ihren eigenen Fotobericht online

Nutzen Sie Photo Reports, um strukturierte PDF- und Word-Fotoberichte mit Layouts, Bildunterschriften und Exportwerkzeugen zu erstellen.

- Automatische Seitenlayouts
- PDF- und DOCX-Export
- Bildunterschriften und Kommentare
- Vorher-Nachher-Berichte
- Inspektions- und Wartungsberichte

<https://photo-reports.online>