

Fortschrittsfotobericht – Zeitplandokumentationslayout

Foto №1. Projektgelände vor Arbeitsbeginn



Foto №2. Baustelleneinrichtungsarbeiten im Gange



Foto №3. Räumung und Planierung des Geländes abgeschlossen




Foto №4. Erste Aushubarbeiten abgeschlossen



Fortschrittsfotobericht – Zeitplandokumentationslayout

Foto №5. Fundamentbau abgeschlossen



Foto №6. Montage des Tragwerks begonnen



Foto №7. Errichtung des Tragwerks im Gange



Foto №8. Tragwerk gemäß Projektzeitplan fertiggestellt



Fortschrittsfotobericht – Zeitlandokumentationslayout

Foto №9. Tragwerk gemäß Projektzeitplan fertiggestellt



Foto №10. Dachkonstruktion abgeschlossen



Foto №11. Installation der Elektrosysteme im Gange




Foto №12. Sanitärinstallation abgeschlossen



Fortschrittsfotobericht – Zeitlandokumentationslayout

Foto №13. Innenausbauarbeiten im Gange




Foto №14. Geräteinstallation abgeschlossen



Foto №15. Abschließende Projektinspektion durchgeführt




Foto №16. Abgeschlossenes Projekt betriebsbereit



Erstellen Sie Ihren eigenen Fotobericht online

Nutzen Sie Photo Reports, um strukturierte PDF- und Word-Fotoberichte mit Layouts, Bildunterschriften und Exportwerkzeugen zu erstellen.

- Automatische Seitenlayouts
- PDF- und DOCX-Export
- Bildunterschriften und Kommentare
- Vorher-Nachher-Berichte
- Inspektions- und Wartungsberichte

<https://photo-reports.online>