

# Fortschrittsfotobericht – Projektüberwachungslayout

**Foto №1.** Projektgelände vor Arbeitsbeginn




**Foto №2.** Baustelleneinrichtungsarbeiten im Gange



**Foto №3.** Räumung und Planierung des Geländes abgeschlossen



**Foto №4.** Erste Aushubarbeiten abgeschlossen



## Fortschrittsfotobericht – Projektüberwachungslayout

**Foto №5.** Fundamentbau abgeschlossen




**Foto №6.** Montage des Tragwerks begonnen



**Foto №7.** Errichtung des Tragwerks im Gange



**Foto №8.** Tragwerk gemäß Projektzeitplan fertiggestellt



## Fortschrittsfotobericht – Projektüberwachungslayout


**Foto №9.** Tragwerk gemäß Projektzeitplan fertiggestellt



**Foto №10.** Dachkonstruktion abgeschlossen



**Foto №11.** Installation der Elektrosysteme im Gange



**Foto №12.** Sanitärinstallation abgeschlossen



# Fortschrittsfotobericht – Projektüberwachungslayout

**Foto №13.** Innenausbauarbeiten im Gange



**Foto №14.** Geräteinstallation abgeschlossen



**Foto №15.** Abschließende Projektinspektion durchgeführt



**Foto №16.** Abgeschlossenes Projekt betriebsbereit



## Erstellen Sie Ihren eigenen Fotobericht online

Nutzen Sie Photo Reports, um strukturierte PDF- und Word-Fotoberichte mit Layouts, Bildunterschriften und Exportwerkzeugen zu erstellen.

- Automatische Seitenlayouts
- PDF- und DOCX-Export
- Bildunterschriften und Kommentare
- Vorher-Nachher-Berichte
- Inspektions- und Wartungsberichte

<https://photo-reports.online>