


# Baufotobericht – Fortschrittsdokumentationslayout

**Foto №1** Vorbereitende Arbeiten auf der Baustelle vor Baubeginn abgeschlossen




**Foto №2** Aushubarbeiten gemäß Projektanforderungen durchgeführt



**Foto №3** Fundamentbauarbeiten im Gange



**Foto №4** Bewehrungsinstallation vor dem Betonieren abgeschlossen



# Baufotobericht – Fortschrittsdokumentationslayout

**Foto №5** Betonierarbeiten an Fundamentbauteilen durchgeführt



**Foto №6** Montage des Tragwerks im Gange



**Foto №7** Außenwandbau für den Gebäudeabschnitt abgeschlossen




**Foto №8** Dachinstallationsarbeiten abgeschlossen



# Baufotobericht – Fortschrittsdokumentationslayout

**Foto №9** Installation der Elektrosysteme im Gange




**Foto №10** Installation der Sanitärsysteme in den vorgesehenen Bereichen abgeschlossen



**Foto №11** Innenwandausbauarbeiten im Gange




**Foto №12** Bodenbelagsarbeiten gemäß Projektspezifikationen abgeschlossen



# Baufotobericht – Fortschrittsdokumentationslayout

**Foto №13** Endabnahme der abgeschlossenen Bauarbeiten




**Foto №14** Außenanlagen um das Gebäude fertiggestellt



**Foto №15** Fertiges Gebäudeäußeres nach Baufertigstellung



**Foto №16** Fertiger Innenausbau betriebsbereit



## Erstellen Sie Ihren eigenen Fotobericht online

Nutzen Sie Photo Reports, um strukturierte PDF- und Word-Fotoberichte mit Layouts, Bildunterschriften und Exportwerkzeugen zu erstellen.

- Automatische Seitenlayouts
- PDF- und DOCX-Export
- Bildunterschriften und Kommentare
- Vorher-Nachher-Berichte
- Inspektions- und Wartungsberichte

<https://photo-reports.online>