


# Byggefotorapport – Fremdriftsdokumentationslayout

**Foto nr.1** Forberedende arbejder på byggepladsen afsluttet før byggestart




**Foto nr.2** Udgravningsarbejde udført i henhold til projektkrav



**Foto nr.3** Fundamentkonstruktion i gang



**Foto nr.4** Armeringsinstallation afsluttet før betonstøbning



# Byggefotorapport – Fremdriftsdokumentationslayout

**Foto nr.5** Betonstøbning udført på fundamentelementer



**Foto nr.6** Montering af bærende konstruktion i gang



**Foto nr.7** Ydervægskonstruktion afsluttet for bygningssektionen




**Foto nr.8** Tagmontering afsluttet



# Byggefotorapport – Fremdriftsdokumentationslayout

**Foto nr.9** Installation af elektriske systemer i gang




**Foto nr.10** Installation af VVS-systemer afsluttet i udpegede områder



**Foto nr.11** Indvendig vægafslutning i gang




**Foto nr.12** Gulvlægning afsluttet i henhold til projektspecifikationer



# Byggefotorapport – Fremdriftsdokumentationslayout

**Foto nr.13** Slutinspektion af afsluttede byggearbejder




**Foto nr.14** Udvendig landskabspleje afsluttet omkring anlægget



**Foto nr.15** Færdig bygningseksteriør efter byggeri



**Foto nr.16** Færdigt bygningsinteriør klar til drift



## Opret din egen fotorapport online

Brug Photo Reports til at oprette strukturerede PDF- og Word-fotorapporter med layout, billedtekster og eksportværktøjer.

- Automatiske sidelayouts
- Eksport til PDF og DOCX
- Billedtekster og kommentarer
- Før- og efterrapporter
- Inspektions- og vedligeholdelsesrapporter

<https://photo-reports.online>