

Arbejdsfremdriftsfotorapport – Projektovervågningslayout

Foto nr.1. Projektsted før arbejdets påbegyndelse




Foto nr.2. Forberedende aktiviteter på pladsen i gang



Foto nr.3. Rydning og planering af terræn afsluttet



Foto nr.4. Indledende udgravningsarbejde afsluttet



Arbejdsfremdriftsfotorapport – Projektovervågningslayout

Foto nr.5. Fundamentkonstruktion afsluttet




Foto nr.6. Montering af bærende konstruktion påbegyndt



Foto nr.7. Opførelse af bærende konstruktion i gang



Foto nr.8. Bærende konstruktion afsluttet i henhold til tidsplan



Arbejdsfremdriftsforrapport – Projektovervågningslayout

Foto nr.9. Bærende konstruktion afsluttet i henhold til tidsplan



Foto nr.10. Tagkonstruktion afsluttet



Foto nr.11. Installation af elektriske systemer i gang




Foto nr.12. VVS-installation afsluttet



Arbejdsfremdriftsfotorapport – Projektovervågningslayout

Foto nr.13. Indvendigt afslutningsarbejde i gang



Foto nr.14. Udstyrsinstallation afsluttet



Foto nr.15. Afsluttende projektinspektion gennemført



Foto nr.16. Afsluttet projekt klar til drift



Opret din egen fotorapport online

Brug Photo Reports til at oprette strukturerede PDF- og Word-fotorapporter med layout, billedtekster og eksportværktøjer.

- Automatiske sidelayouts
- Eksport til PDF og DOCX
- Billedtekster og kommentarer
- Før- og efterrapporter
- Inspektions- og vedligeholdelsesrapporter

<https://photo-reports.online>